

Uputstvo za smart sat Y20



Uvod u funkciju】

1. Način biranja: Brojčanik prikazuje vreme, datum i snagu. (Vreme narukvice automatski će se sinhronizovati sa vremenom mobilnog telefona nakon povezivanja sa APP-om. Određeni brojčanik može prilagoditi APP-om. Vreme ne može biti postavljeno na narukvici).
2. Interfejs funkcije biranja: kliknite da biste uneli, postoje zapisi poziva, kontakti, tastatura za biranje, SOS, kliknite da biste izabrali kontakte ili ručno biranje.
3. Interfejs funkcije pulsa: Kliknite na interfejs pulsa narukvice da izmerite trenutnu vrednost pulsa i prikažete rezultat merenja. Detaljnija analiza podataka i snimanje podataka mogu se istovremeno pregledati u aplikaciji.
4. Interfejs funkcije krvnog pritiska: Kliknite na interfejs krvnog pritiska narukvice da izmerite trenutnu vrednost krvnog pritiska i prikažete rezultate merenja. Detaljnija analiza podataka i snimanje podataka mogu se istovremeno pregledati u aplikaciji.
5. Interfejs funkcije kiseonika u krvi: kliknite na interfejs za krvni pritisak narukvice da biste izmerili trenutnu vrednost kiseonika u krvi i prikazali rezultate merenja. Detaljnija analiza podataka i snimanje podataka mogu se istovremeno pregledati u aplikaciji.

6. Multi-sportski režim: hodanje, trčanje, vožnja biciklom, penjanje, plivanje, preskakanje konopca, stoni tenis, košarka, fudbal, badminton, postoji start / pauza u roku od jednog klika za ulazak, beleženje vremena vežbanja i generisanje kalorija.

7. Interfejs statusa: zabeležite vreme vežbanja, kilometre i sagorele kalorije.

8. Funkcija štoperice: Kliknite da biste ušli u funkciju štoperice za pokretanje / pauzu / završetak operacije.

9. Interfejs za spavanje: Narukvica može da snimi i prikaže ukupno trajanje vašeg spavanja, kao i trajanje dubokog i laganog sna. Detaljnija analiza podataka može se istovremeno pregledati u aplikaciji.



10. Isključi: Kliknite da biste uneli da biste zatvorili narukvicu.

11. Kontrola muzike: nakon povezivanja sa uređajem, pametna narukvica može da kontroliše muzički plejer. Pritisnite i zadržite da biste ušli u muzičku kontrolnu tablu, za pali / pause, prethodnu pesmu i sledeću pesmu.

12. Interfejs za poruke: Uključite obaveštenje na APP-u, obaveštenje će se prikazivati na pametnoj narukvici svuda gde se primaju APP obaveštenja, dolazne poruke.

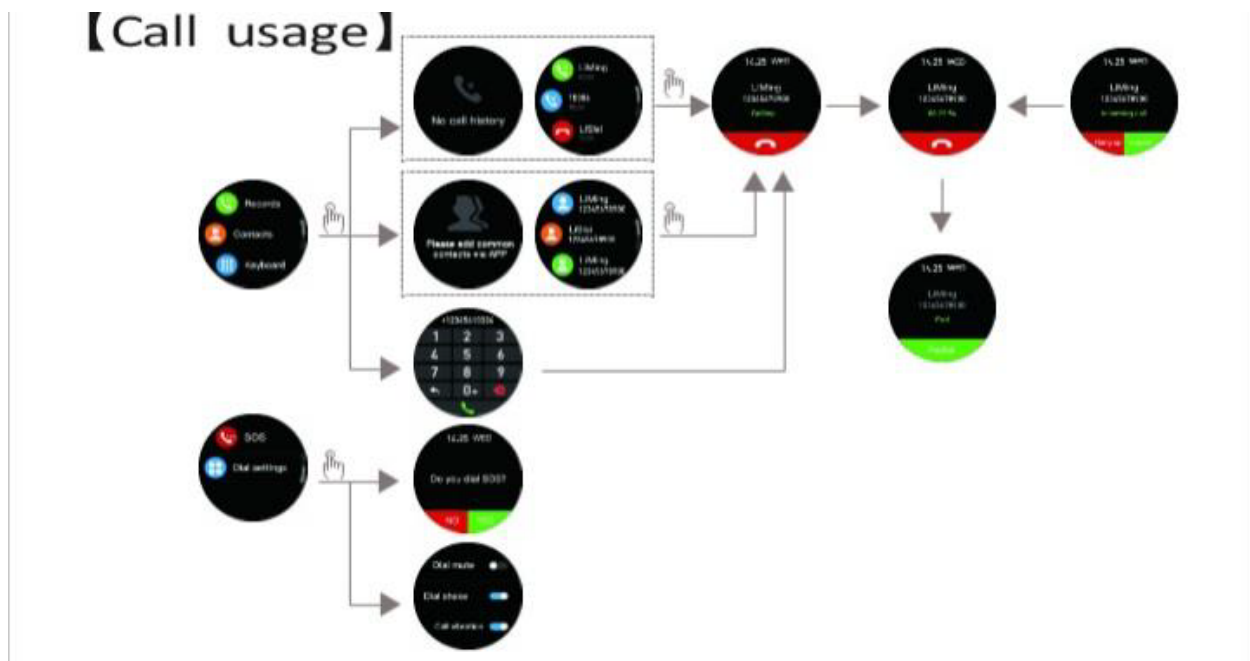
13. Prilagođavanje osvetljenosti: Kliknite za podešavanje osvetljenosti ekrana.

14. Pronađite telefon: Kada je narukvica povezana sa aplikacijom, kliknite da biste je pronašli i telefon će zazvoniti kasnije.



15. Postavljanje: iUključujući Bluetooth, režim dugog svetla, režim ne ometaj, informacije o uređaju, prikaz napajanja, isključivanje / vibriranje biranja, SOS.

16. Ostale karakteristike: podsetnik za punjenje, sedentarni podsetnik, podsetnik na poziv, podsetnik na alarm, protresena fotografija, podsetnik za nadogradnju, podsetnik za vezu

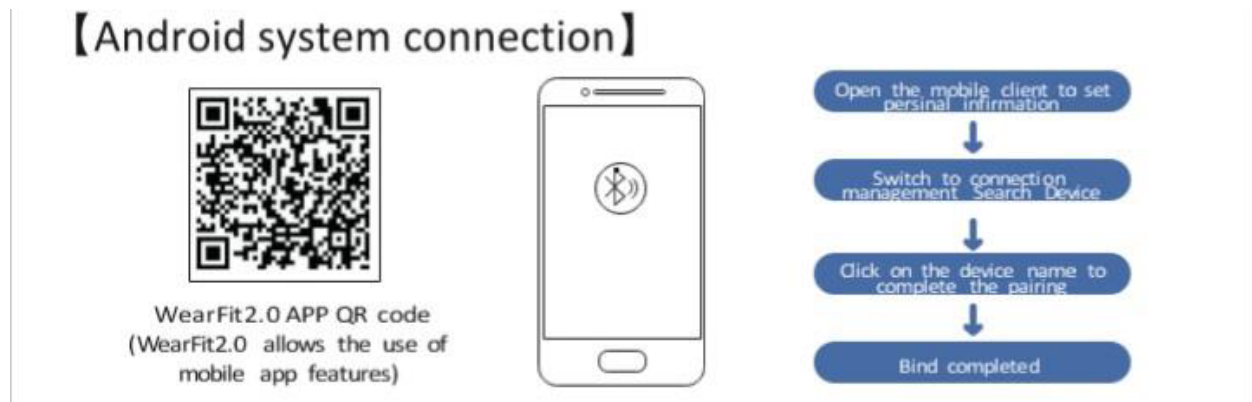


Veza sa Android sistemom】

1. Skenirajte gornji QR kod ili potražite „WearFit2.0“ u prodavnici Android aplikacija, preuzmite i instalirajte aplikaciju WearFit2.0.

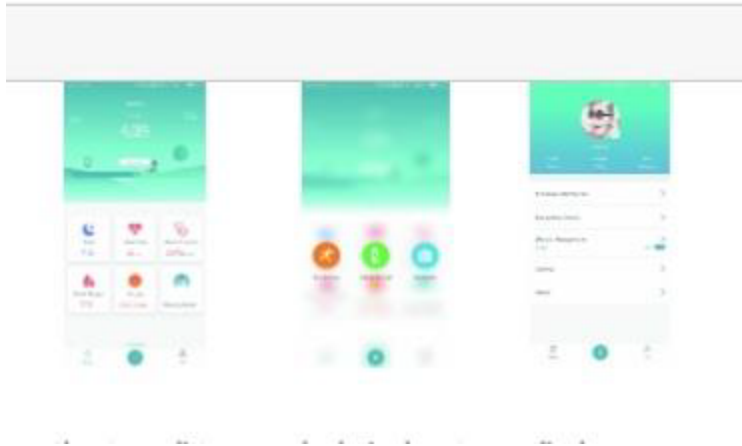
2. Pritisnite i zadržite dugme 3S za pokretanje, otvorite i uđite u aplikaciju „WearFit2.0“, potražite uređaj prema čarobnjaku za povezivanje APP-a, odaberite model uređaja i dovršite vezu i uparivanje. Savet: Ako narukvica ne može da reprodukuje muziku nakon što se APP uspešno

poveže, potrebno je da unesete Bluetooth postavke svog telefona i izaberete odgovarajuće Bluetooth ime i kliknete Poveži.



Uvod u Wearfit 2.0】

1. Početna stranica, dodatne funkcije, lični podaci
2. Modul spavanja: Snimite dnevne, nedeljne i mesečne informacije o spavanju u obliku grafikona. Na osnovu podataka o narukvicama izračunajte dnevni kvalitet spavanja i vreme spavanja.
3. Koračni modul: Nacrtaće se grafikon koji prikazuje korake, udaljenost i sagorevane kalorije u skladu s tim. Pružite uvid za korisnike dnevnih, nedeljnih i mesečnih podataka.
4. Modul srčane frekvencije: pružite detaljne informacije o puls u svakodnevno, nedeljno i mesečno. Puls će vam se očitavati na svakih sat vremena.
5. Modul za krvni pritisak: pružite detaljne informacije o krvnom pritisku svakodnevno, nedeljno i mesečno. rezultat će vam se očitavati na svakih sat vremena.
6. Modul za kiseonik u krvi: pružite detaljne informacije o kiseoniku u krvi dnevno, nedeljno i mesečno. Kiseonik u vašoj krvi očitavaće se na svakih sat vremena.
7. Modul za umor: Izmerite zamor u stvarnom vremenu i prikažite informacije po satu.



【Napomena】

1. Bluetooth veza nije uspela nekoliko puta tokom poziva. Pokušajte ponovo da se povežete nakon ponovnog pokretanja narukvice.
2. Ako postoji problem sa kvalitetom proizvoda ili upotreba proizvoda nije jasna, kontaktirajte našu prodavnicu direktnom poštom, brzo ćemo to rešiti.
3. Rezultati merenja ovog proizvoda su samo za referencu, a ne za bilo koju medicinsku svrhu i osnovu. Molimo sledite uputstva lekara i ne oslanjajte se na rezultate merenja za samodijagnozu i lečenje.
4. Vodootporna ocena je IP67, koja se može koristiti za svakodnevni život vodootporne. Ali narukvica se ne može dugo koristiti za ronjenje i stavljati je pod vodu. Pored toga, ovaj proizvod ne sprečava vruću vodu, jer će para uticati na narukvicu.
5. Naša kompanija zadržava pravo da modifikuje sadržaj ovog uputstva bez obaveštenja. Neke funkcije se razlikuju u različitoj verziji softvera, što je normalno.
6. Oprez Ne koristite adapter za napajanje koji daje više od 5V 1A za punjenje, u suprotnom strujni krug može da izgori i baterija se ne napuni.